

台北市公有停車場車牌辨識扣繳-設定流程

【機車】

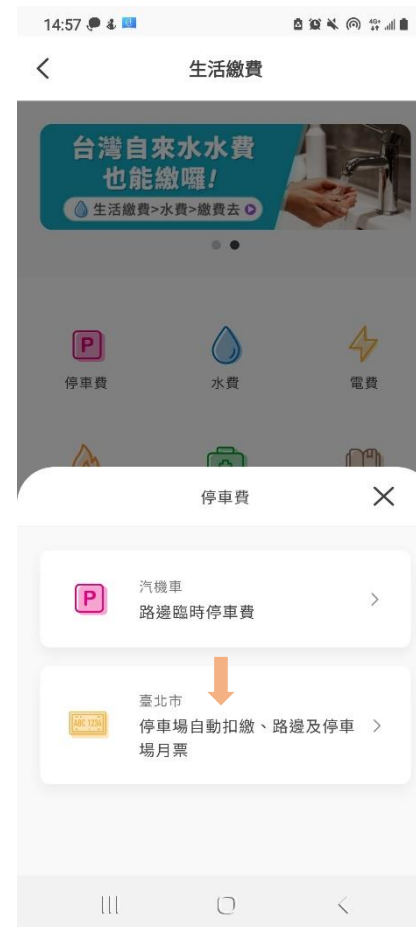
1 首頁點擊生活繳費



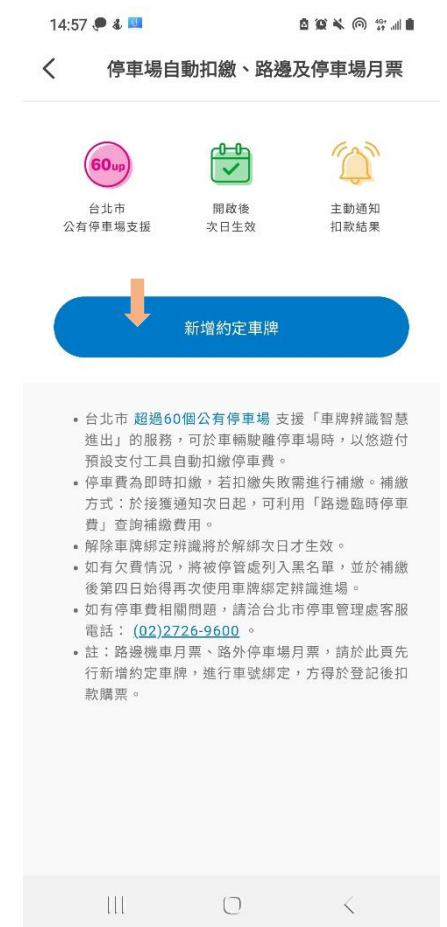
2 點擊停車費



3 停車場自動扣繳、路邊及停車場月票



4 點擊新增約定車牌



台北市公有停車場車牌辨識扣繳-設定流程

【機車】

5 選擇機車，輸入車號後，點擊新增

14:58

新增約定車牌

請輸入車號

車種

機車 汽車

目前支援 松山國小、玉成國小與龍門國中地下停車場
其他公有停車場將陸續上線，敬請期待！

車號 (範例：ABC-1234 或 1234-ABC)

ABC — 1234

新增

6 點擊我已詳閱並同意以上條款

14:59

同意條款

臺北市公有路外停車場【車輛申請無卡進出停車場及停車費繳納服務】約定條款

悠遊付依據本條款提供服務，為保障申請者權益，請您務必詳讀本條款。當您以會員帳號使用悠遊付申請本服務時，即表示您已閱讀、瞭解並同意接受本條款。

1. 車輛申請無卡進出停車場及停車費繳納服務，是指您將一組車牌號碼同時與一個支付業者代繳服務綁定，並登錄於臺北市政府智慧支付平台（下稱智慧支付平台），視為您授權臺北市政府依法令規定蒐集、處理、利用及傳遞您的個人資料（身分證字號、電子郵件信箱、手機號碼）。您亦可透過設定隨時取消綁定車號。

2. 服務生效期間，申請之車號可在臺北市公有路外停車場享有無卡進出服務，停車場計算產生之停車費用，

我已詳閱並同意以上條款

7 完成設定

15:00

同意條款

臺北市公有路外停車場【車輛申請無卡進出停車場及停車費繳納服務】約定條款

悠遊付依據本條款提供服務，為保障申請者權益，請您務必詳讀本條款。當您以會員帳號使用悠遊付申請本服務時，即表示您已閱讀、瞭解並同意接受本條款。

約定成功！
將於隔日生效，約定扣款生效後，才可開始以車牌辨識進出公有停車場，並以悠遊付進行扣款繳費。

確定

您亦可透過設定隨時取消綁定車號。

2. 服務生效期間，申請之車號可在臺北市公有路外停車場享有無卡進出服務，停車場計算產生之停車費用，

我已詳閱並同意以上條款

台北市公有停車場車牌辨識扣繳-設定流程

【汽車】

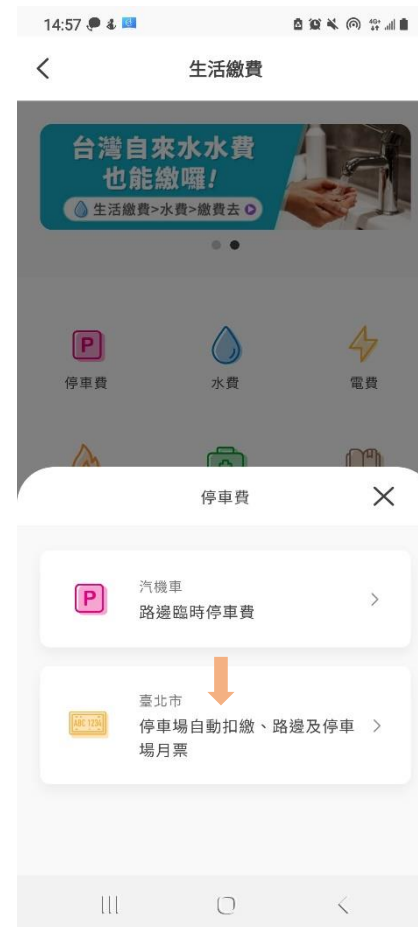
1 首頁點擊生活繳費



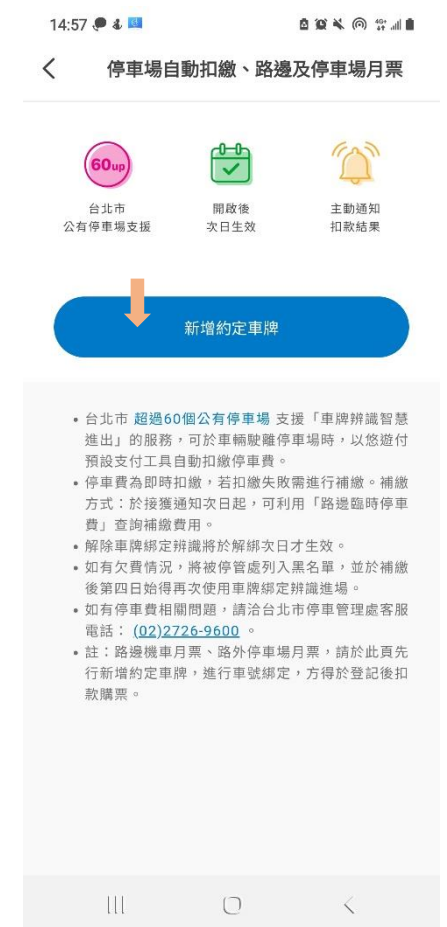
2 點擊停車費



3 停車場自動扣繳、路邊及停車場月票



4 點擊新增約定車牌



台北市公有停車場車牌辨識扣繳-設定流程

【汽車】

5 選擇汽車，輸入車號後，點擊新增

15:05

新增約定車牌

請輸入車號

車種

機車 汽車

車號 (範例：ABC-1234 或 1234-ABC)

ABC — 1234

新增

6 點擊我已詳閱並同意以上條款

14:59

同意條款

臺北市公有路外停車場【車輛申請無卡進出停車場及停車費繳納服務】約定條款

悠遊付依據本條款提供服務，為保障申請者權益，請您務必詳讀本條款。當您以會員帳號使用悠遊付申請本服務時，即表示您已閱讀、瞭解並同意接受本條款。

- 車輛申請無卡進出停車場及停車費繳納服務，是指您將一組車牌號碼同時與一個支付業者代繳服務綁定，並登錄於臺北市政府智慧支付平台（下稱智慧支付平台），視為您授權臺北市政府依法令規定蒐集、處理、利用及傳遞您的個人資料（身分證字號、電子郵件信箱、手機號碼）。您亦可透過設定隨時取消綁定車號。
- 服務生效期間，申請之車號可在臺北市公有路外停車場享有無卡進出服務，停車場計算產生之停車費用，

我已詳閱並同意以上條款

7 完成設定

15:00

同意條款

臺北市公有路外停車場【車輛申請無卡進出停車場及停車費繳納服務】約定條款

悠遊付依據本條款提供服務，為保障申請者權益，請您務必詳讀本條款。當您以會員帳號使用悠遊付申請本服務時，即表示您已閱讀、瞭解並同意接受本條款。

約定成功！
將於隔日生效，約定扣款生效後，才可開始以車牌辨識進出公有停車場，並以悠遊付進行扣款繳費。

確定

您亦可透過設定隨時取消綁定車號。

- 服務生效期間，申請之車號可在臺北市公有路外停車場享有無卡進出服務，停車場計算產生之停車費用，

我已詳閱並同意以上條款